

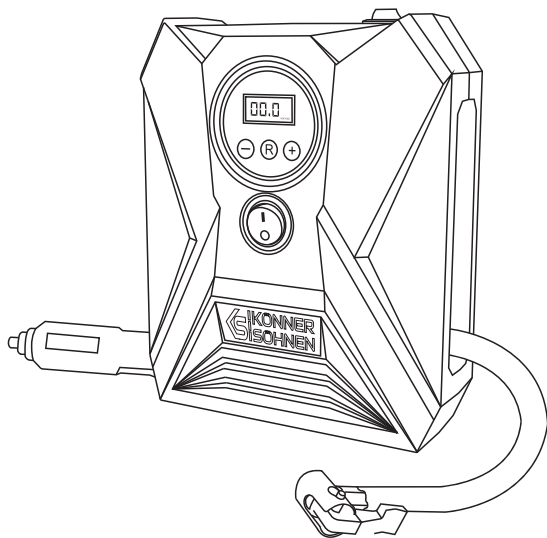
Обов'язково ознайомтеся
перед початком роботи!

Інструкція



Компресор автомобільний

KS P10





Дякуємо Вам за вибір продукції **Könner & Söhnen®**. Ця інструкція містить стислий опис техніки безпеки, використання і налагодження. Більш детальну інформацію ви можете знайти на сайті офіційного виробника у розділі підтримка: **konner-sohnen.com/manuals**

Також перейти у розділ підтримки та завантажити інструкцію можна, просканувавши QR код, або на сайті офіційного імпортера **Könner & Söhnen®**: **www.konner-sohnen.com**



Обов'язково ознайомтеся перед початком роботи!

Виробником продукції **Könner & Söhnen®**: можуть бути внесені деякі зміни, які можуть бути не відображені в даній інструкції, а саме: Виробник залишає за собою право на внесення змін у дизайн, комплектацію та конструкцію виробу. Зображення та малюнки в інструкції з експлуатації є схематичними та можуть відрізнятися від реальних вузлів та написів на продукції.

В кінці інструкції міститься контактна інформація, якою Ви можете скористатись в разі виникнення проблем. Вся інформація в даній інструкції по експлуатації є найсвіжішою на момент друку. Актуальний перелік сервісних центрів Ви можете знайти на сайті офіційного імпортера: **www.konner-sohnen.com**



УВАГА - НЕБЕЗПЕЧНО!



Недотримання рекомендацій, які позначені цим знаком, можуть призвести до серйозних травм оператора чи сторонніх осіб.



ВАЖЛИВО!



Корисна інформація у використанні апарату.

ЗАХОДИ БЕЗПЕКИ

1

1. Уважно ознайомтеся з інструкцією перед використанням пристрою.
2. Не допускати дітей та тварин в зону роботи пристрою.
3. Не використовуйте виріб біля вибухонебезпечних речовин, газів, в пильних умовах.
4. Не допускайте перегрівання пристрою, не використовуйте біля вогню, не паліть поруч, не залишайте під дощем, не занурюйте у воду.
5. Температура зберігання пристрою не має перевищувати 60 °C.
6. Заборонено робити будь-які дії, що можуть призвести до механічного ушкодження.
7. Заборонено самовільно розбирати чи модифікувати пристрій.



УВАГА!

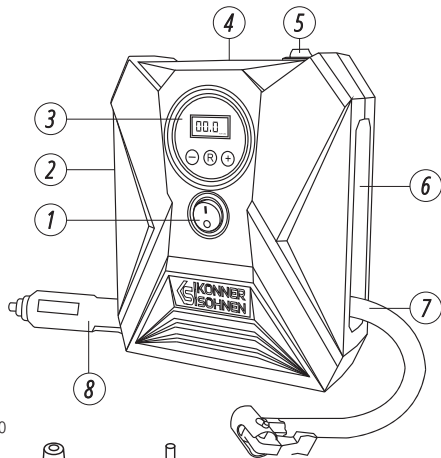


Під час накачування пристрій нагрівається, тож будьте обережні і не торкайтеся безпосередньо металевих частин. Пристрій не повинен працювати більше 8 хвилин за один раз. Після роботи дайте йому охолонути принаймні 5-10 хвилин!

КОНСТРУКЦІЯ, ЗОВНІШНІЙ ВИГЛЯД

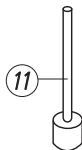
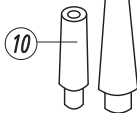
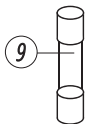
2

1. Кнопка увімкнення/вимкнення
2. Відсік для зберігання шнура живлення
3. Цифровий манометр
4. Світлодіодна лампа
5. Вимикач світлодіодної лампи
6. Відсік для зберігання шлангу накачування
7. Шланг накачування
8. Шнур живлення



В КОМПЛЕКТ ВХОДИТЬ:

9. Запасний запобіжник
10. Насадки конусні (2 шт.)
11. Голка для накачування спортивного інвентарю



ВАЖЛИВО!



Виробник залишає за собою право на внесення змін до комплектації, дизайну та конструкції виробів. Зображення в інструкції схематичні і можуть відрізнятися від реальних вузлів та написів на виробі.

Модель	KS P10
Номинальна напруга	DC 12 В
Потужність	120 Вт
Максимальний тиск	150 Psi
Швидкість накачування	25 л/хв.
Довжина кабелю	3 м
Розміри бруто (ДхШхВ)	190×160×70 мм
Вага нетто	1.4 кг

СПОСІБ ВИКОРИСТАННЯ

4

1. Натисніть кнопку запуску двигуна, вставте штекер прикурювача компресора в гніздо прикурювача автомобіля.
2. Встановіть потрібний тиск на дисплеї повітряного компресора за допомогою кнопок «+» і «-». Після того, як цифри перестануть блимати, під'єднайте шланг накачування до вентиля шини і ввімкніть пристрій натисканням кнопки увімкнення/вимкнення.
3. Після досягнення потрібного тиску повітряний компресор вимкнеться автоматично.
4. Вимкніть пристрій, повторно натиснувши кнопку увімкнення/вимкнення.

УМОВИ ГАРАНТІЇ

5

На компресор **Könner & Söhnen**® діє гарантія один рік з моменту продажу товару, що підтверджується записом і печаткою продавця в гарантійному талоні. Протягом гарантійного терміну всі несправності, що виникли за вини виробника, усуваються безкоштовно.

Умови гарантії продукції **Könner & Söhnen**® ретельно описані у Вашому гарантійному талоні, який обов'язково видається при купівлі.



EC Declaration of Conformity

Nr. 160

The following products have been tested by us with the listed standards and found in compliance with the European Community Electromagnetic compatibility Directive (EMC) 2014/30/EC.

Manufacturer: DIMAX INTERNATIONAL GmbH
Address: Flinger Broich 203, 40235 Duesseldorf, Germany
Product: Jump starter with air compressor "Könner & Söhnen"
Type / Model: KS JS-2000
Product: Air compressor "Könner & Söhnen"
Type / Model: KS P10, KS P20, KS P30

The statement is based on a single evaluation of above mentioned products. It does not imply an assessment of the whole production and does not permit the use of the test lab. logo. The manufacturer should ensure that all product in series production are in conformity with the product sample detailed in this report. The applicant should hold the whole technical report at disposal of the competent all the right.

Applied EC Directives: 2014/30/EU Electromagnetic compatibility Directive (EMC)
EU RoHS 11/65/EU Annex II amending Annex 2015/863/EU
and amending Annex (EU) 2017/2102

Applied Standards: EN IEC 55014-1:2021, EN IEC 55014-2:2021
EN IEC 61000-3-2:2019/A1:2021, EN 61000-3-3:2013/A2:2021
EN 61000-4-2:2009, EN IEC 61000-4-3:2020,
EN 61000-4-4:2012, EN 61000-4-5:2014+A1:2017,
EN 61000-4-6:2014, EN 61000-4-8^2010,
EN IEC 61000-4-11:2020
IEC 62321-5:2013&IEC 62321-4:2013+A1:2017&
IEC 62321-7-2:2017 & IEC 62321-6:2015 & IEC 62321-8: 2017
& IEC 62321-3-1:2013 & IEC 62321 -7-1:2015



23

Issued Date: 2023-08-10
Place of issue: Duesseldorf
General director: Fomin P. *P. Fomin*

DIMAX
International
GmbH
Steuer-Nr.: 103 5722 2493
UStIdNr.: DE296177274

We DIMAX INTERNATIONAL GmbH hereby declare that specified above conforms covering European Parliament and Council Directives, Electromagnetic compatibility Directive (EMC) 2014/30/EC of 26 February 2014. The CE mark above can be used under the responsibility of manufacturer. After completion of an EC declaration of Conformity and compliance with all relevant EC directives.

КОНТАКТИ

Deutschland:

DIMAX International GmbH Flinger
Broich 203 -FortunaPark- 40235
Düsseldorf, Deutschland

www.koenner-soehnen.com

Ihre Bestellungen

orders@dimaxgroup.de

Kundendienst, technische Fragen und Unterstützung

support@dimaxgroup.de

Garantie, Reparatur und Service

service@dimaxgroup.de

Sonstiges

info@dimaxgroup.de

Polska:

DIMAX International
Poland Sp.z o.o.

Polska, Warczawska,
306B 05-082 Stare Babice,

info.pl@dimaxgroup.de

Україна:

ТОВ «Техно Трейд КС»,
вул. Електротехнічна 47,
02222, м. Київ, Україна

sales@ks-power.com.ua